

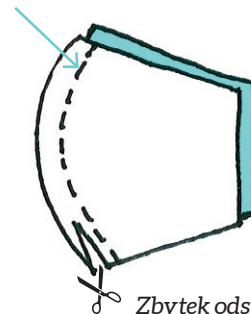


# #rouskyvsem

1. Podle přiloženého stříhu si vystříhněte **čtyři stejné díly**
2. Vždy **2 stejné sešijte v oblouku**, přebytek látky odstříhněte a šev rozžehlete.
3. Díly složte **lícem k sobě a sešijte** - jednu kratší stranu nedokončujte úplně.
4. Nedokončenou stranou **převraťte na líc** a zašijte.
5. Zahněte kraje a zašijte pouze delší stranu tak, aby vám vznikl **tunýlek**, kterým nakonec provléknete gumu. Gumy zavažte nebo zašijte.
6. **HOTOVO!**

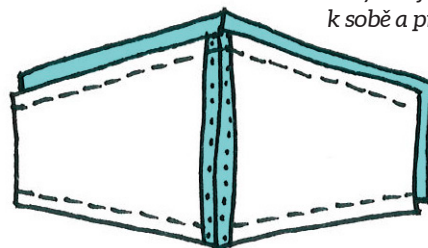
- Prosím, používejte roušku - chráníte sebe, ale hlavně okolí!
- Rouška vás nechrání 100%, ale je to lepší než nic.
- Pečlivě si myjte ruce.
- Roušku nenoste déle než 2 hodiny a po každém použití si ji správně sundávejte (uchopením palcem za gumičku) a vyvařte.

Vždy 2 stejné díly sešijte v oblouku

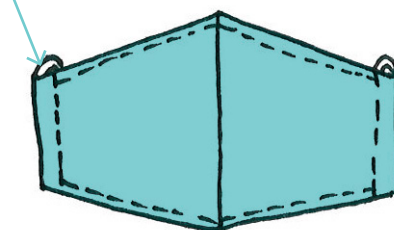


Zbytek odstříhněte

Díly sešijte lícem k sobě a převraťte



Na okrajích vytvořte tunýlek



Provlékněte šňůrky nebo gumičky

